

NEPTUNIA

# Delårsrapport Q1 2022



# Långsiktigt värdeskapande för företag och samhälle

Neptunia Invest är ett svenskt investmentbolag med nordiskt privat ägande som investerar i företag inom sektorerna *finansiella tjänster, fastighet* samt *försvar och säkerhet*.

Bolaget grundades 2014 av bröderna Johan och Mikael Karlsson. Johan hade dessförinnan grundat Slättö Förvaltning och Mikael hade grundat MW Group.

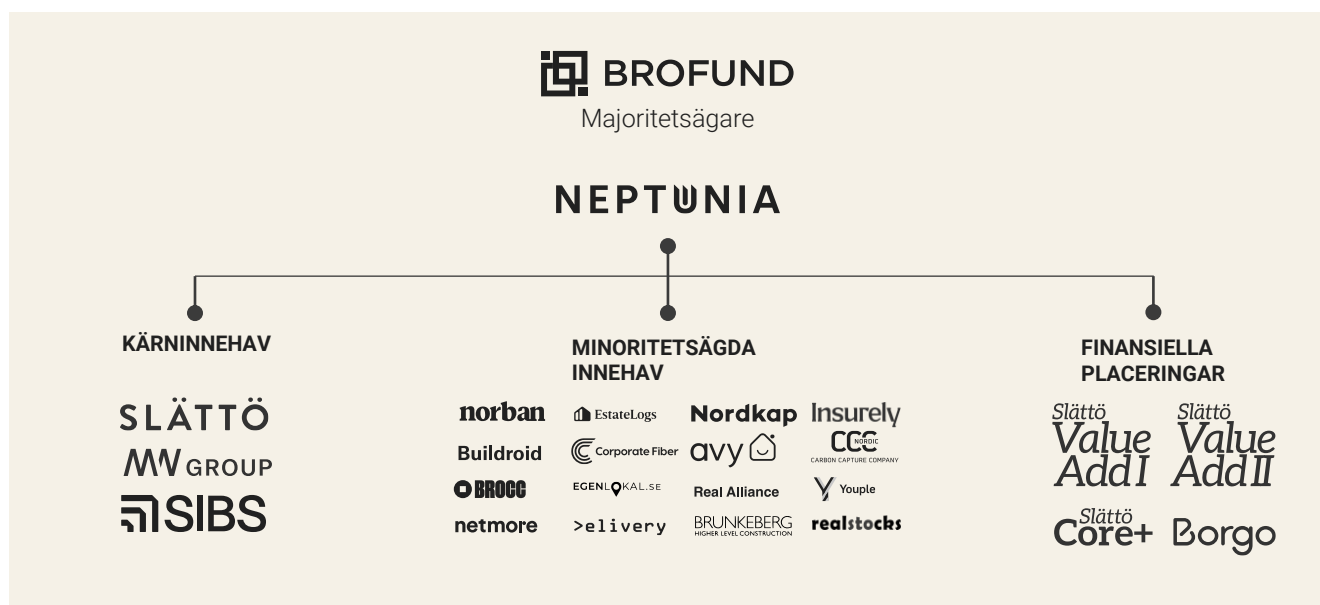
Genom Neptunia skapades en gemensam plattform för ägandet i brödernas respektive företag. Genom en serie riktade nyemissioner, som genomförts 2018-2022, har bolaget sedan dess framgångsrikt knutit till sig ett antal välrenommerade delägare som bidragit med kompetens, finansiering och nätverk.

Bolaget delar in sina investeringar i kategorierna *kärninnehav, minoritetsägda innehav* samt *finansiella placeringar*. Indelningen är vägledande både för förvaltning av innehav och vid nya investeringar. Läs mer om definitioner och inriktning på sidan 6.

Inom Neptunias sektorer har bolaget en betydande förståelse för den nordiska marknadens villkor och ett nätverk som kan bidra till att utveckla företagens affärer och attrahera nyckelpersoner till ledande befattningar och företagens styrelser.

Investeringsbeslut vägleds på övergripande nivå av tre saker: Investeringsstrategin, Neptunias finansiella och icke-finansiella målsättningar (samlade och var för sig) samt bibehållen finansiell flexibilitet.

Neptunias företag drivs av starka entreprenörer och befinner sig i expansiva faser där Neptunia kan stötta och bidra till fortsatt tillväxt. Som ägare är vi engagerade, långsiktiga och drivs av tydliga värderingar.



# Kvartalet i korthet

## Väsentliga händelser under kvartalet

- Substansvärdet uppgick till 1 748 Mkr per den 31 mars 2022, en ökning om 168 Mkr, motsvarande 11 procent, under kvartalet. Substansvärdet per aktie ökade med 4 procent.
- Moderbolagets EBT för första kvartalet uppgick till 68 Mkr (8).
- Neptunia genomförde en riktad nyemission till familjen Dinkelspiel och familjen Roos om 100 Mkr.
- Slättö växte omsättningen med 82 procent, drivet av högre fondförvaltningsavgifter, som i sin tur främst är drivet av den nya fonden Value Add II.
- Slättös resultat EBT uppgick till 39 Mkr (6), motsvarande en EBT-marginal om 55 procent (25).
- SIBS redovisar ett resultat EBIT om 166 Mkr.
- MW Group växte omsättningen med 93 procent. Bolaget har under kvartalet genomfört en nyemission om 50 Mkr för att understödja fortsatt tillväxt.
- MW Groups affärsområde Strategic Advice har vunnit ett ramavtal om 200 Mkr med Försvarmakten tillsammans med två andra aktörer.
- Slättö Value Add I lämnade preferensutdelning varav knappt 18 Mkr tillföll Neptunia, och har vid bolagsstämma fattat beslut om en ytterligare utdelning, varav drygt 40 Mkr tillfaller Neptunia.

## Väsentliga händelser efter kvartalets utgång

- Neptunia deltog, tillsammans med bland andra Fjärde AP-fonden och Skandia, som cornerstone-investerare i börsnoteringen av 4C Strategies, en leverantör av mjukvarulösningar och rådgivning för krisberedskap, samhällssäkerhet och försvarsövningar.
- Neptunia investerade i Realstocks, som erbjuder professionella tjänster inom digital förhandling, signering och hantering av kommersiella fastighetslån.

## Moderbolaget i korthet

	2022 jan-mar	2021 jan-mar	2022 mar R12	2021 jan-dec
EBIT, Mkr	78	14	757	693
EBT, Mkr	68	8	726	666
Eget kapital, Mkr	1 748	847	1 748	1 580
Balansomslutning, Mkr	2 278	1 214	2 278	2 140
Soliditet, %	77	70	77	74
Avkastning på eget kapital, %	16	4	52	56
Justerad belåningsgrad, %*	17	23	17	19

## Koncernen i korthet

	2022 jan-mar	2021 jan-mar	2022 mar R12	2021 jan-dec
EBIT, Mkr	230	36	759	565
EBT, Mkr	313	41	1 203	931
Eget kapital, Mkr	7 531	4 612	7 531	7 001
Balansomslutning, Mkr	13 183	9 858	13 183	11 694
Soliditet, %	57	47	57	60
Avkastning på eget kapital, %	17	4	20	15

\*Justerad Nettoskuld dividerat med Balansomslutning, där Justerad Nettoskuld är lika med Räntebärande skulder minus Fordringar minus Kassa och Bank.

# VD har ordet

**Inledningen av 2022 har präglats av Rysslands invasion av Ukraina.** För mig och min bror, som har både bakgrund och aktiva verksamheter inom försvar och säkerhet, är det en självklarhet att försätta följa den geopolitiska utvecklingen, dess konsekvenser, risker och möjligheter.

Trots invasionen och makroekonomisk oro kopplad till inflation och räntehöjningar har Neptunia inlett året starkt. Under det första kvartalet ökade substansvärdet med 106 procent jämfört med föregående år och 11 procent jämfört med föregående kvartal. Den justerade belåningsgraden reducerades under kvartalet till 17 procent (23). Räntetäckningsgraden uppgick till 2,6x och förvaltningskostnaderna för de senaste 12 månaderna uppgick till 1,1 procent av balansomslutningen.

Under kvartalet välkomnade vi ytterligare två nya välrenommerade delägare – familjen Dinkelspiel och familjen Roos – genom en riktad nyemission om 100 Mkr.

## Kärninnehav

Våra kärninnehav, som representerar 69 procent av portföljen, levererade en avkastning om 6 procent under kvartalet, drivet av värdeförändring hänförlig till innehavet i MW Group. Genomgående påvisar våra kärninnehav både stark tillväxt och förbättrad lönsamhet under kvartalet. MW Group växer sin omsättning med 93% jämfört med Q1 2021. Bolaget genomförde under kvartalet en nyemission om 50 Mkr för att understödja fortsatt tillväxt, där Neptunia deltog med sin pro rata-andel.

Slättö Förvaltning och SIBS har publicerat hållbarhetsrapporter, med utfall väl i linje med Neptunias icke-finansiella mål. Bland Slättös hållbarhetsmål ingår 100 procent miljöcertifierade fastigheter i nyproduktion och 100 procent andel förnybar energi. Bolaget ska också vara klimatneutralt (net zero) till 2028. SIBS har under 2021 påbörjat arbetet med en handlingsplan enligt Science Based Target Initiative (SBTi), med en målsättning om netto noll koldioxidutsläpp.

SIBS har föreslagit att Michael Wolf väljs in som ny ledamot och blir styrelsens ordförande. Vi tycker att Michael är en bra kandidat som kommer att stötta SIBS med bred kompetens och erfarenhet inför bolagets internationalisering. SIBS styrelse har också föreslagit en utdelning på ordinarie bolagsstämma om 100 Mkr, varav drygt 17 Mkr tillfaller Neptunia.

## Minoritetsägda innehav

Våra minoritetsägda innehav, som representerar 9 procent av Neptunias totala portfölj, levererade en avkastning om 2 procent under kvartalet.

Under kvartalet genomförde Neptunia minoritetsinvesteringar i bland annat Insurely, Europas ledande öppna försäkringsplattform.

Efter kvartalet har Neptunia investerat i Realstocks, som erbjuder tjänster inom bland annat digital avtalsförhandling, kontraktssignering och livscykelhantering av kommersiella fastighetslån för både låntagare och långgivare.

## Finansiella placeringar

Finansiella placeringar representerar 17 procent av Neptunias totala portfölj och levererade en avkastning om 4 procent (inklusive utdelning) under kvartalet. Under kvartalet har Slättö Value Add 1 delat ut 110 Mkr, varav Neptunia erhållit knappt 18 Mkr. Fonden har beslutat om utdelning om ytterligare 250 Mkr, av vilka Neptunia erhåller drygt 40 Mkr.

Neptunia har efter kvartalets utgång, tillsammans med bland andra Fjärde AP-fonden och Skandia, deltagit som cornerstone-investerare i noteringen av 4C Strategies, en snabbväxande och global leverantör av lösningar för krisberedskap, samhällssäkerhet och övning. Erbjudandet var kraftigt övertecknat.

## Framåtblick

Det pågående kriget i Ukraina är en enorm mänsklig tragedi för miljontals människor som sannolikt kommer att få långvariga affärsmässiga och politiska konsekvenser. Flera av de trender som kunde skönjas under 2021, inklusive stigande inflation och ökande räntor, har accelererat till följd av krigsutbrottet. Samtidigt har tidigare utmaningar, såsom klimatförändringarna, inte minskat i omfattning. Jag är övertygad om att Neptunia inte bara kommer att hantera utmaningarna väl utan dessutom har möjlighet att spela roll som en kraft för positiv förändring och omställning i flera avseenden.



**Johan Karlsson**  
VD Neptunia Invest

# Mål 2022-2024

Vid styrelsemöte i februari 2022 antog styrelsen i Neptunia ett antal finansiella och icke-finansiella mål för moderbolaget gällande över en treårsperiod. Bolaget väljer att publicera dem för att öka transparensen och tydliggöra verksamhetens inriktning samt för att förtydliga bolagets styrning med finansiell stabilitet i fokus.

Mål	Utfall och mål (2022-2024)	Kommentar
<b>Långsiktig tillväxt i substansvärde</b> Den årliga tillväxten i substansvärde per aktie, mätt som förändring av eget kapital, ska under perioden överstiga 20%.		Innehavens utveckling och därigenom bolagets tillväxt i substansvärde har historiskt varit sund. Per 31 december 2021 uppgick bolagets substansvärde till 1 580 (809) Mkr, en ökning under räkenskapsåret 2021 om drygt 95%.
<b>Begränsad skuldsättning</b> Bolagets justerade belåningsgrad; definierat som räntebärande skulder minus fordringar minus likvida medel dividerat med totala tillgångar, skall under perioden reduceras till att vara inom intervallet 5-15%.		Viss skuldsättning möjliggör högre tillväxt i substansvärde och anses som sund. Per 31 december 2021 uppgick bolagets justerade belåningsgrad till 19%. Under slutet av perioden förväntas belåningsgraden ligga i den lägre delen av intervallet.
<b>Stabilitet i kassaflödet</b> Bolagets räntetäckningsgrad; definierat som kassaflöde från erhållna utdelningar samt erhållen likvid från försäljningar av innehav minus förvaltningskostnader dividerat med räntekostnader, skall överstiga 2,5x.		Utsikter avseende förväntade utdelningar från bolagets kärninnehav och finansiella placeringar ger förutsättningar för att målet om >2,5x uppnås under räkenskapsåret 2022 och därefter vidmakthålls på en sund nivå som överstiger 2,5x.
<b>Effektiv förvaltning</b> Bolagets förvaltningskostnader skall inte överstiga 1% av moderbolagets balansomslutning.		Under 2021 uppgick bolagets förvaltningskostnader till 24,9 Mkr, vilket motsvarade 1,2% av balansomslutningen. Målet om <1% förväntas att uppnås under räkenskapsåret 2022.
<b>Stabil och sund utdelningspolicy</b> Bolaget ska eftersträva att årligen dela ut en andel av sina vinstmedel. Utdelningen skall dock ej överstiga 10% av årets resultat och särskild hänsyn skall tas till bolagets mål om begränsad skuldsättning.		Aktieutdelning förutsätter att bolagets finansiella utveckling i stort präglas av sundhet. Under 2021 uppgick bolagets utdelning till aktieägarna till 25 Mkr, vilket motsvarade 3,9% av årets resultat och 1,6% av redovisat substansvärde per 31 dec 2021.

Mål	Kommentar
<b>God affärsetik och bolagsstyrning</b> Neptunia ska tillse att samtliga innehav samt moderbolaget skall utöva sina verksamheter på ett hållbart, ansvarsfullt och etiskt sätt.	Under 2022 skall bolaget utarbeta en uppförandekod vilken skall omfatta riktlinjer inom etik och bolagsstyrning, inklusive antikorrupion, mänskliga rättigheter samt hälsa och säkerhet. Genom ägardirektiv ska Neptunia Invest tillse att samtliga innehavsbolag efterlever målen.
<b>Minskat klimatavtryck</b> Neptunia ska tillse att samtliga innehav och moderbolaget ska minska sin klimatpåverkan.	Från och med 2022 skall bolaget arbeta aktivt och applicera mätbara mål genom ägardirektiv för att minska direkt och indirekt klimatpåverkan från både den egna och sina innehavs verksamhet. Två av bolagets kärninnehav, Slättö Förvaltning och SIBS, har redan antagit ambitiösa klimatmål och börjat arbetet för att minska klimatavtrycket.

# Investeringskategorier

Som utgångspunkt ska Neptunias investeringar långsiktigt vara värdeskapande både för företagen vi investerar i och för samhället i stort. Neptunia har valt en strategi att verka inom områdena finansiella tjänster, fastighet samt försvar och säkerhet.

## Kärninnehav

För kärninnehav finns ett långsiktigt investeringsperspektiv (buy-to-build) och ett engagerat ägande där vi utövar inflytande genom ägardirektiv och styrelsepresentation. Vi verkar för att eventuella aktieägaravtal är effektiva och sunda. Målsättningen med ägandet är att aktivt utveckla och stödja kärninnehaven till att bli ledande europeiska företag. Vi ägnar oss strukturerat åt att identifiera och tillvarata värdeskapande möjligheter såsom att följa benchmark, analysera långsiktiga trends påverkan eller att identifiera förvärv. Vi presenterar idéer för företagets styrelser och följer löpande upp utvecklingen. Neptunias kärninnehav består av Slättö Förvaltning, MW Group och SIBS.

## Minoritetsägda innehav

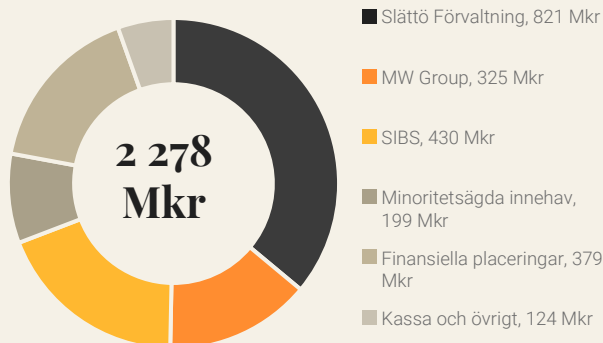
Bolaget har sedan 2019 byggt upp en portfölj av mindre, snabbväxande företag som driver digitalisering av tjänster eller annan teknisk innovation inom Neptunias investeringsområden. Vår investeringsinriktning fokuserar på företag med i) starka entreprenörer och ii) digitala affärsmodeller och/eller tekniska innovationer där iii) Neptunia blir en av flera starka investerare med intressegemenskap att försöka hjälpa företagen att nå sin fulla potential genom att tillföra kapital och industriellt nätverk.

## Finansiella placeringar

Som en del av Neptunias investeringsstrategi förvaltas finansiella placeringar. Ursprunget till investeringskategorin var att stödja kapitalresningen av Slättös fonder, att som huvudägare visa så kallad alignment of interest. Bolagets investeringar i Slättös fonder har resulterat i en god värdeutveckling och därtill löpande preferensutdelningar.

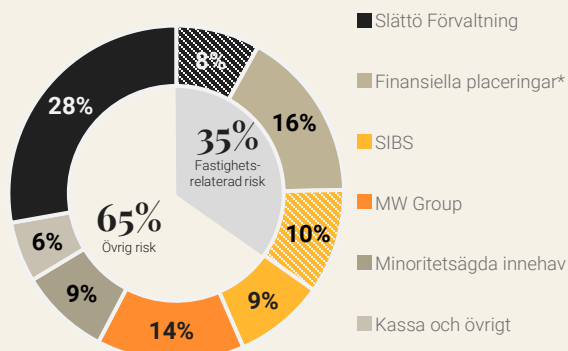
## Innehavs fördelning

Per 31 mars 2021



## Riskprofil

Per 31 mars 2021



\* Exklusive Borgo, som inkluderats i Kassa och övrigt.

# Portföljöversikt

Neptunias portfölj bestod per den 31 mars 2022 av investeringar i 18 företag och tre fonder. Portföljen utvecklades väl under kvartalet, med en total tillväxt i substansvärde om 11 procent.

Lista över innehav (Mkr)	Ägarandel	Värde per 31 dec 2021	Utdelning	Investerat/avyttrat	Avkastning	Värde per 31 mar 2022	Andel av portfölj	Avkastning
<b>Kärninnehav</b>								
Slättö Förvaltning	71%	821	-	-	-	821	36%	-
MW Group	93%	196	-	47	82	325	14%	42%
SIBS	17%	430	-	-	-	430	19%	-
<b>Kärninnehav – totalt</b>		<b>1 447</b>	<b>-</b>	<b>47</b>	<b>82</b>	<b>1 576</b>	<b>69%</b>	<b>6%</b>
<b>Minoritetsägda innehav</b>								
Digital Room	45%	50	-	-	-19	31	1%	-39%
Real Alliance	6%	15	-	-	15	30	1%	100%
Egen Lokal	15%	24	-	-	-	24	1%	-
Brocc	4%	15	-	-	7	22	1%	49%
Nordkap	7%	16	-	-	-	16	1%	-
Insurely		-		12	-	12	1%	-
Norban	8%	12	-	-	-	12	1%	-
Youple	10%	10	-	-	-	10	0%	-
Estate Logs	9%	10	-	-	-	10	0%	-
Övriga		26	-	6	-	32	1%	-
<b>Minoritetsägda innehav – totalt</b>		<b>177</b>	<b>-</b>	<b>18</b>	<b>3</b>	<b>199</b>	<b>9%</b>	<b>2%</b>
<b>Finansiella placeringar</b>								
Borgo		-	-	9	-	9	0%	-
Slättö VAI		293	18	-	12	287	13%	4%
Slättö VAll		21	-	-	0	22	1%	1%
Slättö Core+		60	-	-	2	62	3%	3%
<b>Finansiella placeringar – totalt</b>		<b>374</b>	<b>18</b>	<b>9</b>	<b>14</b>	<b>379</b>	<b>17%</b>	<b>4%</b>
Kassa och övrigt		142				124	5%	
<b>Totala tillgångar</b>		<b>2 140</b>	<b>18</b>	<b>75</b>	<b>99</b>	<b>2 278</b>	<b>100%</b>	<b>5%</b>
Totala skulder		-560				-530		
<b>Substansvärde</b>		<b>1 580</b>				<b>1 748</b>		<b>11%</b>

## Företagsbeskrivning

Slättö Förvaltning är en förvaltare av alternativa investeringsfonder inriktade på fastighetsinvesteringar i Norden. Slättös fonder utvecklar, förvaltar och förädlar bostadsfastigheter, samhällsfastigheter och kommersiella fastigheter inom logistik och industri. Slättös investerare utgörs primärt av medelstora nordiska institutioner och ett mindre antal framstående investerare av karaktären family office.

## Väsentliga händelser

- Slättö växte omsättningen med 82 procent till 40 Mkr (22), drivet av högre fondförvaltningsavgifter, som i sin tur främst är drivet av den nya fonden Value Add II..
- EBT uppgick till 39 Mkr (6), motsvarande en EBT-marginal om 55 procent (25).
- Slättö rekryterade Annachiara Torciano till rollen som Head of ESG and Communications. Rekryteringen är av stor strategisk betydelse för Slättös tillväxt för att möta de institutionella investerarnas krav om rapportering inom området.
- Slättö har under kvartalet fortsatt att teckna kapitallöften från nya och befintliga nordiska institutionella investerare till fonden Slättö Value Add II.

## Nyckeltal

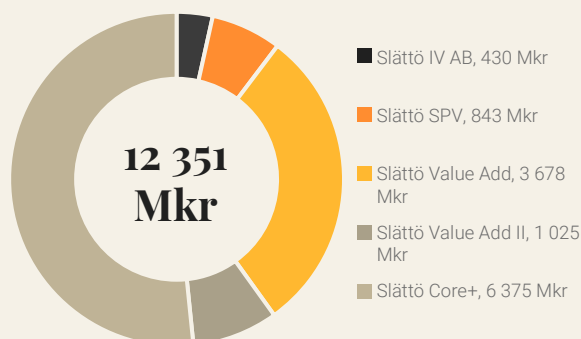
	2022 jan-mar	2021 jan-mar
AUM, Mkr	12 351	9 549
Omsättning, Mkr	39	22
EBT, Mkr	42	6
EBT-marginal, %	57	25
Antal medarbetare	50	36
Antal fonder	5	4

## Fakta

- **Ägarandel:** 71%
- **Innehav sedan år:** 2014
- **Kapital under förvaltning:** 12 Mdkr
- **VD:** Johan Karlsson
- **Styrelseordförande:** Stefan Glevén
- **Hemsida:** slatto.se
- **Antal aktiva fonder:** 5

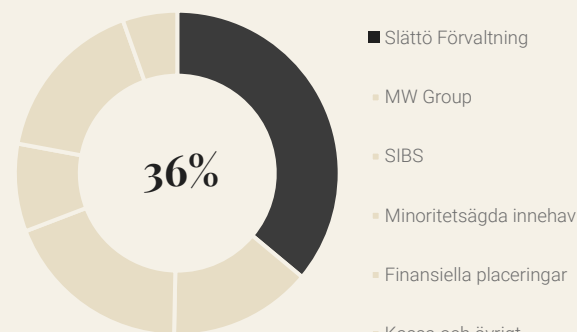
## Innehavsfordelning AUM

Per 31 mars 2022



## Andel av portfölj

Per 31 mars 2022





## Företagsbeskrivning

MW Group är en nordisk företagsgrupp som levererar tjänster till samhällskritisk infrastruktur och totalförsvar. Gruppen är organiserad i fyra affärsområden och är verksam i Sverige, Finland, Danmark och Norge.

## Väsentliga händelser

### Under kvartalet:

- MW Group har genomfört en nyemission om 50 Mkr för att understödja fortsatt tillväxt.
- MW Field Services har tecknat nya ramavtal med 3, 3GIS och Svea Solar avseende installations- och underhållstjänster för samhällskritisk infrastruktur.
- MW Cyber Services har förvärvat 10 procent av IoT-säkerhetsbolaget Xertified.
- MW Geospatial Services har tecknat avtal om drömarinspektioner av vindkraftsturbiner, samt förvärvat 25 procent av det finska geodata-analysbolaget Arbonaut, med option att förvärva upp till 99 procent av bolaget.
- MW Strategic Advice har vunnit ett ramavtal om 200 Mkr med Försvarsmakten, tillsammans med två andra aktörer.
- MW Group har tillsammans med entreprenörerna Fredrik Hjelm och Johannes Schildt startat initiativet Build For Europe för att sätta fokus på entreprenörskap för europeisk samhällssäkerhet.

### Efter kvartalets utgång:

- Magnus Meyer, tidigare europeisk VD för teknik-konsulten WSP, har tillträtt som styrelseledamot.

## Nyckeltal

	2022 jan-mar	2021 jan-mar
Omsättning, Mkr	35	18
Tillväxt, %	93	neg.
Operativ EBITDA, Mkr	1	n.i.
Operativ EBITDA-marginal, %	4%	n.i.
Fulltidsmedarbetare, genomsnitt	160	62

### Fakta

- **Ägarandel:** 93%
- **Innehav sedan år:** 2014
- **VD:** Mikael Karlsson
- **Styrelseordförande:** Peter Bartram
- **Hemsida:** mw.group

## Affärsområden

### Field Services

- Installerar, underhåller och supporterar kundernas tillgångar.

### Geospatial Services

- Inspekterar och analyserar geodata för kunders tillgångar inhämtad av egna långräckviddiga drönare med avancerade sensorer.

### Cyber Services

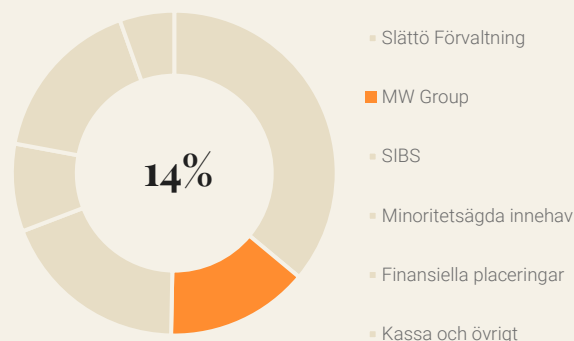
- Kopplar upp och säkrar kommunikationen i kundernas tillgångar.

### LogSec & Strategic Advice

- Planerar och levererar förnödenhetsförsörjning i kundernas logistikkedjor.

## Andel av portfölj

Per 31 mars 2022



## Företagsbeskrivning

SIBS har utvecklat ett marknadsledande tekniskt system och produktionskoncept för att modulärt och industriellt effektivisera och kvalitetssäkra byggprojekt.

## Väsentliga händelser

### Under kvartalet:

- Sveaviken förvärvade byggrätter i Botkyrka och planerar för mellan 3 000 och 5 000 bostäder.
- I gemensamt JV förvärvade Sveaviken och Nordsten industrifastighet i Enköping och planerar för ca 500 lägenheter.
- Sveaviken förvärvade fastighet i centrala Huddinge med byggrätt för ca 100 bostäder.

### Efter kvartalets utgång:

- Sveaviken och Slättö genomförde flera affärer för att renodla ägande och optimera förvaltning. Förändringarna innebär att Sveaviken och tre av Slättös fonder avyttrar respektive förvärvar andelar av varandra, i projekt som tidigare ägts och utvecklats gemensamt.
- Styrelsen i SIBS har, till årsstämman 2022, föreslagit att Michael Wolf väljs in i styrelsen.
- Sveaviken Bostad förvärvade i Kungsbacka och planerar för nytt bostadsområde

## Nyckeltal

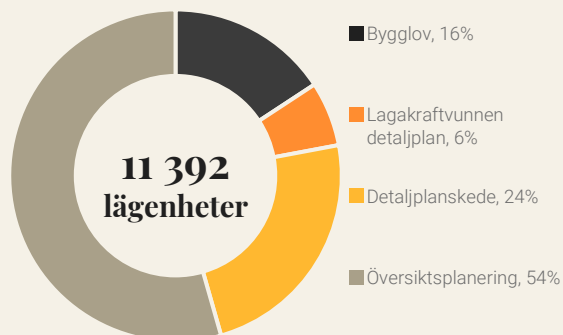
	2022 jan-mar	2021 jan-mars
Omsättning, Mkr	198	224
EBIT, Mkr	166	76
Balansomslutning, Mkr	4 481	1 827
Lägenheter i förvaltning	1 012	562
Lägenheter i produktion	1 842	989
Lägenheter i projektportfölj	11 392	5 699

### Fakta

- Ägarandel: 17%
- Innehav sedan år: 2019
- VD: Erik Thomaeus
- Styrelseordförande: Jonas Ramstedt
- Hemsida: sibs.se

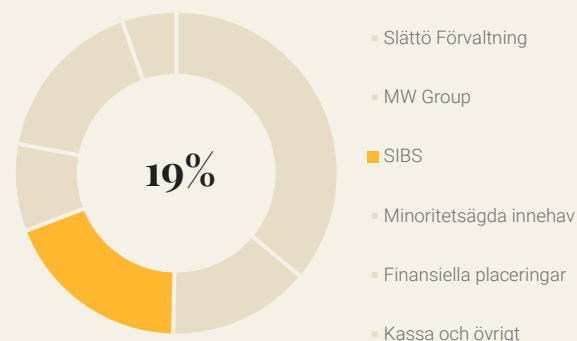
## Projektstatus

Per 31 mars 2022



## Andel av portfölj

Per 31 mars 2022



# Minoritetsägda innehav

## Affärsområdesbeskrivning

Neptunia har sedan 2019 byggt upp en portfölj med minoritetsägda innehav. Portföljen fokuserar på företag som präglas av starka entreprenörer och digitala affärsmodeller där Neptunia blir en av flera starka investerare med intressegemenskap att försöka hjälpa företagen att nå sin fulla potential genom att tillföra kapital och industriellt nätverk.

## Väsentliga händelser

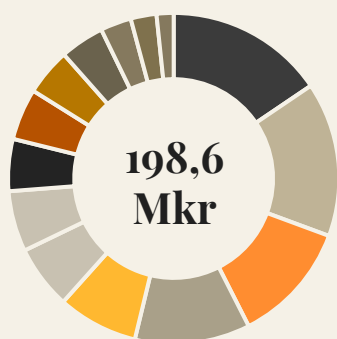
- Neptunia investerade 12 Mkr i Insurely, Europas ledande öppna försäkringsplattform.
- Under kvartalet investerade Neptunia 6 Mkr i Elivery, ett logistiksystem med fokus på e-handel.
- Efter kvartalets utgång har Neptunia investerat i Realstocks, som erbjuder digital avtalsförhandling, kontraktssignering och livscykelhantering av kommersiella fastighetslån.

## Lista över innehav

Mkr	Initial investering	Investerat kapital	Orealiserad värdeökning	Marknadsvärde per 31 mar 2022	Gross MOIC
Digital Room	2019	14,1	16,8	30,9	2,2x
Nordkap	2019	14,7	0,8	15,6	1,1x
AVY	2019	6,9	2,2	9,1	1,3x
Corporate Fiber	2020	8,6	-	8,6	1,0x
Egen Lokal	2020	1,3	22,3	23,6	18,2x
Carbon Capture Company	2021	3,3	-	3,3	1,0x
Brunkeberg	2021	5,0	-	5,0	1,0x
Brocc	2021	15,0	7,4	22,4	1,5x
Youple	2021	10,1	-	10,1	1,0x
EstateLogs	2021	10,0	-	10,0	1,0x
Norban	2021	11,2	0,6	11,8	1,0x
Real Alliance	2021	15,0	15,0	30,0	2,0x
Elivery	2022	6,0	-	6,0	1,0x
Insurely	2022	12,4	-	12,4	1,0x
<b>Totalt</b>		<b>133,6</b>	<b>65,0</b>	<b>198,6</b>	<b>1,5x</b>

## Fördelning innehav

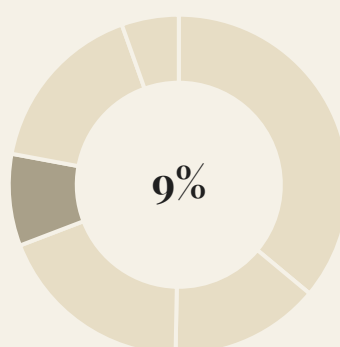
Per 31 mars 2022



- Digital Room
- Real Alliance
- Egen Lokal
- Brocc
- Nordkap
- Insurely
- Norban
- Youple
- EstateLogs
- AVY
- Corporate Fiber
- Elivery
- Brunkeberg
- CCC

## Andel av portfölj

Per 31 mars 2022



- Slättö Förvaltning
- MW Group
- SIBS
- Minoritetsägda innehav
- Finansiella placeringar
- Kassa och övrigt

# Finansiella placeringar

## Affärsområdesbeskrivning

Som en del av investeringsstrategin investerar Neptunia i finansiella placeringar. Utöver support till Slättö Förvaltning samt en grad av likviditet erhåller Neptunia genom våra finansiella placeringar ett löpande starkt nettokassaflöde över tid.

## Nyckeltal

	2022 jan-mar	2021 jan-mar
Ingående balans, Mkr	374	317
Investerat (+) / avyttrat (-), Mkr	9	-
Avkastning, Mkr	14	3
Varav utdelning, Mkr	18	-
<b>Utgående balans, Mkr</b>	<b>379</b>	<b>320</b>

## Fondfakta

	Slättö Value Add I	Slättö Core+	Slättö Value Add II
Startår	2016/2018	2019	2021
Inriktning	Value Add	Core Plus	Value Add
Målavkastning	+15%	+8%	+15%
Mandat	Sverige	Norden	Europa
Soliditet	64%	58%	69%
Balansomslutning	3 678 Mkr	6 375 Mkr	1 036 Mkr

## Väsentliga händelser

### Slättö Value Add I

- AUM ökade med 13 Mkr till 3 678 Mkr.
- NAV inkl. utdelning utvecklades positivt med 4,1 procent.
- LTV uppgick vid kvartalets utgång till 28 procent.
- Fonden lämnade utdelning om 110 Mkr under kvartalet, varav knappt 18 Mkr tillföll Neptunia.

### Slättö Value Add II

- Rest kapital uppgick vid kvartalets utgång till 1 620 Mkr.
- LTV uppgick vid kvartalets utgång till 11 procent.
- NAV utvecklades positivt med 1,3 procent.

### Slättö Core+

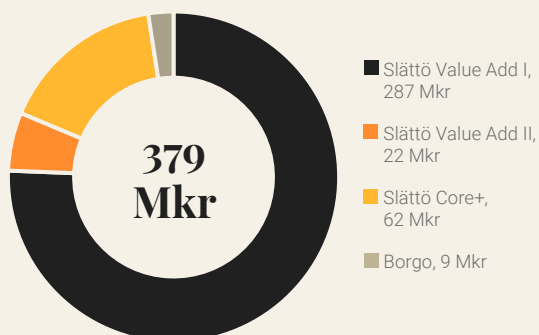
- AUM ökade med 1 008 Mkr till 6 375 Mkr.
- NAV utvecklades positivt med 2,7 procent.
- LTV uppgick vid kvartalets utgång till 31 procent.
- Fonden lämnade ingen utdelning under kvartalet.
- Slättö Core+ reste och avropade 190 Mkr.

### Borgo

- Neptunia har investerat ca 9 Mkr i Borgo, en ny, modern aktör på den svenska bolånemarknaden. Det totala investeringsåtagandet uppgår till 50 Mkr.

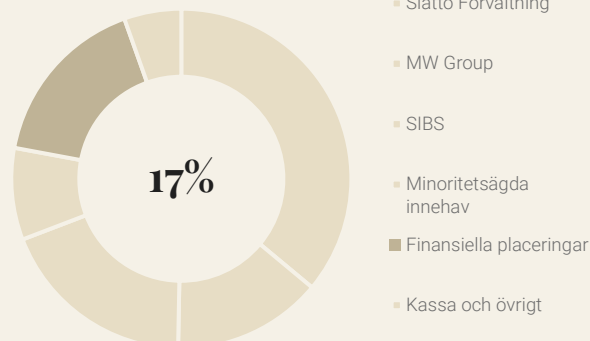
## Fördelning innehav

Per 31 mars 2022



## Andel av portfölj

Per 31 mars 2022



# Finansiella rapporter

## Moderbolagets resultaträkning

Mkr	2022 jan-mar	2021 jan-mar	2021 Helår
Nettoomsättning	-	-	-
Värdförändringar	62,9	18,9	698,8
Erhållna utdelningar	19,0	-	19,3
Centraladministration	-4,1	-4,6	-24,9
<b>Rörelseresultat (EBIT)</b>	<b>77,8</b>	<b>14,3</b>	<b>693,3</b>
Finansiella intäkter	0,8	0,3	4,3
Finansiella kostnader	-10,6	-6,6	-31,1
<b>Resultat före skatt (EBT)</b>	<b>68,0</b>	<b>8,0</b>	<b>666,4</b>
Skatt	-	-	-
<b>Periodens resultat</b>	<b>68,0</b>	<b>8,0</b>	<b>666,4</b>

## Moderbolagets balansräkning

Mkr	2022-03-31	2021-03-31	2021-12-31
<b>Tillgångar</b>			
<b>Anläggningstillgångar</b>			
<i>Finansiella anläggningstillgångar</i>			
Andelar i koncernföretag	1 519,1	782,6	1 393,7
Andelar i intresseföretag	504,9	268,6	518,5
Fordringar i intresseföretag	-	12,3	-
Andra långfristiga värdepapper	129,7	57,5	88,5
Övriga långfristiga fordringar	49,9	25,8	49,8
<b>Summa finansiella anläggningstillgångar</b>	<b>2 203,6</b>	<b>1 146,7</b>	<b>2 050,5</b>
<b>Summa anläggningstillgångar</b>	<b>2 203,6</b>	<b>1 146,7</b>	<b>2 050,5</b>
<b>Omsättningstillgångar</b>			
<i>Kortfristiga fordringar</i>			
Fordringar hos koncernföretag	0,1	11,5	0,1
Fordringar hos intresseföretag	25,0	7	24,4
Övriga fordringar	9,7	3,3	24,4
Förutbetalda kostnader och upplupna intäkter	1,6	1,5	1,4
<b>Summa kortfristiga fordringar</b>	<b>36,4</b>	<b>23,3</b>	<b>50,3</b>
Kassa och bank	37,7	44,5	39,3
<b>Summa omsättningstillgångar</b>	<b>74,1</b>	<b>67,8</b>	<b>89,6</b>
<b>Summa tillgångar</b>	<b>2 277,7</b>	<b>1 214,5</b>	<b>2 140,1</b>

# Finansiella rapporter

## Moderbolagets balansräkning

Mkr	2022-03-31	2021-03-31	2021-12-31
<b>Eget kapital och skulder</b>			
<i>Bundet eget kapital</i>			
Aktiekapital	0,6	0,5	0,6
Ej registrerat aktiekapital	0,0	0,0	-
<i>Fritt eget kapital</i>			
Överkursfond	249,1	49,2	149,1
Balanserat resultat	1 430,3	788,8	763,8
Periodens resultat	68,0	8,0	666,4
<b>Summa eget kapital</b>	<b>1 748,0</b>	<b>846,5</b>	<b>1 580,0</b>
<i>Långfristiga skulder</i>			
Räntebärande skulder	500,0	300,0	500,0
Derivat	18,4	-	-
<b>Summa långfristiga skulder</b>	<b>518,4</b>	<b>300,0</b>	<b>500,0</b>
<i>Kortfristiga skulder</i>			
Skulder till kreditinstitut	-	44,2	46,0
Leverantörsskulder	0,2	-	0,0
Övriga kortfristiga skulder	2,3	18,0	3,1
Upplupna kostnader och förutbetalda intäkter	8,8	5,8	10,9
<b>Summa kortfristiga skulder</b>	<b>11,3</b>	<b>67,9</b>	<b>60,1</b>
<b>Summa eget kapital och skulder</b>	<b>2 277,7</b>	<b>1 214,5</b>	<b>2 140,1</b>

# Finansiella rapporter

## Moderbolagets kassaflöde

Mkr	2022 jan-mar	2021 jan-mar	2021 Helår
<b>Den löpande verksamheten</b>			
Rörelseresultat	77,8	14,3	693,3
Orealiserade värdeförändringar	-62,9	-18,9	-698,8
<b>Resultat exklusive ej kassaflödespåverkande poster</b>	<b>14,9</b>	<b>-4,6</b>	<b>-5,5</b>
Erhållen ränta	0,3	0,2	1,9
Betald ränta	-10,4	-6,4	-25,8
<b>Kassaflöde från den löpande verksamheten före förändringar av rörelsekapital</b>	<b>-14,1</b>	<b>-10,7</b>	<b>-48,8</b>
<b>Kassaflöde från förändringar i rörelsekapital</b>			
Förändring kortfristiga fordringar	17,3	-0,4	-37,9
Förändring kortfristiga skulder	-2,1	0,5	2,5
<b>Kassaflöde från den löpande verksamheten</b>	<b>20,0</b>	<b>-10,7</b>	<b>-64,8</b>
<b>Investeringsverksamheten</b>			
Investeringar i dotterföretag	-47,1	-12,9	-105,8
Försäljningar i dotterföretag	0,0	3,0	16,1
Investeringar intresseföretag och andra företag	-6,0	-12,3	-115,0
Förändring långfristiga fordringar	-22,5	-3,0	-42,3
<b>Kassaflöde från investeringsverksamheten</b>	<b>-75,6</b>	<b>-25,2</b>	<b>-247,0</b>
<b>Finansieringsverksamheten</b>			
Nyemissioner	100,0	49,2	149,2
Utbetald utdelning	-	-	-25,0
Upptagna lån	-	8,4	235,3
Amortering lån	-46,0	-	-31,1
<b>Kassaflöde från finansieringsverksamheten</b>	<b>54,0</b>	<b>57,6</b>	<b>328,4</b>
<b>Periodens kassaflöde</b>	<b>-1,6</b>	<b>21,8</b>	<b>16,6</b>
Likvida medel vid periodens början	39,3	22,7	22,7
<b>Likvida medel vid periodens slut</b>	<b>37,7</b>	<b>44,5</b>	<b>39,3</b>

# Finansiella rapporter

## Koncernens resultaträkning

Mkr	2022 jan-mar	2021 jan-mar	2021 Helår
Nettoomsättning	92,6	258,4	704,9
Värdeförändringar	268,8	38,5	625,3
Övriga intäkter	0,0	0,0	14,9
Kostnader för tjänster och central administration	-96,3	-204,2	-319,4
Driftskostnader	-35,3	-56,5	-461,3
<b>Rörelseresultat (EBIT)</b>	<b>229,8</b>	<b>36,3</b>	<b>564,5</b>
Resultat från andelar i intresseföretag	101,1	3,9	328,1
Resultat från fastighetsförsäljningar	-0,5	-1,0	-4,2
Resultat från övriga finansiella tillgångar	-1,9	9,0	88,3
Finansiella intäkter	18,1	19,0	70,2
Finansiella kostnader	-33,8	-26,0	-116,1
<b>Resultat före skatt (EBT)</b>	<b>312,7</b>	<b>41,2</b>	<b>930,8</b>
Skatt	-27,4	-13,7	-61,9
<b>Periodens resultat</b>	<b>285,3</b>	<b>27,4</b>	<b>868,8</b>
Övrigt totalresultat, netto efter skatt	-0,5	0,0	0,1
<b>Periodens totalresultat</b>	<b>284,8</b>	<b>27,4</b>	<b>868,9</b>
<b>Periodens resultat hänförligt till:</b>			
Moderbolagets aktieägare	25,3	-26,3	148,9
Innehav utan bestämmande inflytande	260,0	53,7	719,9
<b>Periodens övrigt totalresultat hänförligt till:</b>			
Moderbolagets aktieägare	-0,2	0,0	0,1
Innehav utan bestämmande inflytande	-0,3	0,0	0,0



# Finansiella rapporter

## Koncernens balansräkning

Mkr	2022-03-31	2021-03-31	2021-12-31
<b>Anläggningstillgångar</b>			
Övriga immateriella anläggningstillgångar	44,3	1,4	46,7
Goodwill	40,9	11,9	40,9
Förvaltningsfastigheter	6 873,1	5 465,1	6 300,7
Maskiner och inventarier	3,9	2,1	2,9
Leasingtillgångar	83,9	5,0	83,9
Andelar i intresseföretag	2 313,0	827,1	1 742,2
Fordringar hos koncernföretag	0,5	0,4	0,5
Fordringar hos intresseföretag	219,0	105,2	222,4
Andra långfristiga värdepappersinnehav	374,8	57,5	88,5
Långfristiga fordringar	126,1	84,9	107,2
Derivat	4,7	-	0,5
<b>Summa anläggningstillgångar</b>	<b>10 084,2</b>	<b>6 560,4</b>	<b>8 636,4</b>
<b>Omsättningstillgångar</b>			
Projekt- och exploateringsfastigheter	51,2	962,7	33,3
Andelar i bostadsrättsföreningar	27,1	39,2	27,1
Kundfordringar	28,7	16,5	52,9
Fordringar hos intresseföretag	1,1	1,6	1,1
Fordringar hos koncernföretag	1 324,4	854,7	1 139,2
Övriga fordringar	574,9	588,6	621,0
Förutbetalda kostnader och upplupna intäkter	76,2	65,0	46,2
Likvida medel	1 015,5	769,5	1 136,3
<b>Summa omsättningstillgångar</b>	<b>3 099,1</b>	<b>3 297,7</b>	<b>3 057,1</b>
<b>Summa tillgångar</b>	<b>13 183,3</b>	<b>9 858,1</b>	<b>11 693,5</b>

# Finansiella rapporter

## Koncernens balansräkning

Mkr	2022-03-31	2021-03-31	2021-12-31
<b>Eget kapital</b>			
Aktiekapital	0,6	0,5	0,6
Ej registrerat aktiekapital	-	0,0	-
Övrigt tillskjutet kapital	299,2	99,3	199,2
Balanserade vinstmedel inklusive periodens resultat	387,8	165,1	362,3
<b>Eget kapital hänförligt till moderbolagets aktieägare</b>	<b>687,7</b>	<b>264,9</b>	<b>562,1</b>
Innehav utan bestämmande inflytande	6 843,2	4 347,1	6 439,3
<b>Summa eget kapital</b>	<b>7 530,9</b>	<b>4 612,0</b>	<b>7 001,4</b>
<b>Skulder</b>			
<i>Långfristiga skulder</i>			
Långfristiga räntebärande skulder	2 931,3	1 864,7	2 222,1
Skulder till intresseföretag	0,0	25,0	-
Övriga långfristiga skulder	125,9	24,8	127,9
Derivat	18,4	0,9	-
Leasingsskulder	84,1	5,0	84,1
Uppskjutna skatteskulder	305,7	232,7	276,7
<b>Summa långfristiga skulder</b>	<b>3 465,5</b>	<b>2 153,1</b>	<b>2 710,8</b>
<i>Kortfristiga skulder</i>			
Kortfristiga räntebärande skulder	1 436,9	2 336,4	1 288,0
Leverantörsskulder	78,9	76,3	123,1
Aktuella skatteskulder	5,5	11,8	15,9
Skulder till intresseföretag	6,8	6,1	6,8
Övriga skulder	501,2	548,8	337,5
Upplupna kostnader och förutbetalda intäkter	157,7	113,6	210,0
<b>Summa kortfristiga skulder</b>	<b>2 186,9</b>	<b>3 093,0</b>	<b>1 981,3</b>
<b>Summa skulder</b>	<b>5 652,5</b>	<b>5 246,1</b>	<b>4 692,1</b>
<b>Summa eget kapital och skulder</b>	<b>13 183,3</b>	<b>9 858,1</b>	<b>11 693,5</b>
Soliditet	57,1%	47,0%	59,9%

# Finansiella rapporter

## Koncernens kassaflöde

Mkr	2022 jan-mar	2021 jan-mar	2021 Helår
<b>Den löpande verksamheten</b>			
Resultat före skatt	312,7	41,2	930,8
Justering för poster som inte ingår i kassaflödet	-373,2	-72,8	-1 083,8
Betald inkomstskatt	-17,4	-8,3	-16,2
<b>Kassaflöde från den löpande verksamheten före förändringar i rörelsekapital</b>	<b>-77,9</b>	<b>-39,9</b>	<b>-169,3</b>
<b>Kassaflöde från förändringar i rörelsekapital</b>			
Förändring projekt- och exploateringsfastigheter	-17,9	-40,5	64,6
Förändring kortfristiga fordringar	113,1	43,1	162,2
Förändring kortfristiga skulder	75,6	118,4	83,5
<b>Kassaflöde från den löpande verksamheten</b>	<b>93,0</b>	<b>81,1</b>	<b>141,0</b>
<b>Investeringsverksamheten</b>			
Förändring immateriella anläggningstillgångar	0,0	0,0	-5,0
Förvärv fastigheter	-129,4	-193,2	-2 000,8
Investeringar fastigheter	-270,1	-150,2	-972,5
Försäljning fastigheter	8,5	0,5	2 918,2
Förändring övriga materiella anläggningstillgångar	-1,4	-0,1	-1,2
Förvärv av dotterföretag, netto likviditetpåverkan	-	-	-82,1
Förändring finansiella tillgångar	-749,0	-37,3	-921,3
<b>Kassaflöde från investeringsverksamheten</b>	<b>-1 141,4</b>	<b>-380,2</b>	<b>-1 064,7</b>
<b>Finansieringsverksamheten</b>			
Nyemission	136,3	49,2	1 951,5
Erhållna aktieägartillskott	190,7	-	-
Återbetalda tillskott till innehav utan bestämmande inflytande	-136,1	-	-
Utbetald utdelning till moderbolagets aktieägare	-	-	54
Utbetald utdelning till innehav utan bestämmande inflytande	-104,1	-	-186,1
Transaktioner med innehav utan bestämmande inflytande	-10,5	-2,3	-76,8
Upptagna lån	-2,3	397,1	1 648,8
Amortering av lån	0,5	-198,1	-2 020,6
<b>Kassaflöde från finansieringsverksamheten</b>	<b>927,8</b>	<b>245,9</b>	<b>1 237</b>
<b>Periodens kassaflöde</b>	<b>-120,5</b>	<b>-53,2</b>	<b>313,6</b>
Likvida medel vid periodens början	1 136,3	822,7	822,7
Kurseffekt i likvida medel	-0,2	-	-
<b>Likvida medel vid periodens slut</b>	<b>1 015,5</b>	<b>769,5</b>	<b>1 136,3</b>

# Finansiella rapporter

## Förändringar i koncernens egna kapital

Mkr	Eget kapital hänförligt till moderbolagets aktieägare					Summa	Innehav utan bestämmande inflytande	Totalt eget kapital
	Aktiekapital	Ej registrerat aktiekapital	Övrigt tillskjutet kapital	Balanserade vinstmedel inkl. årets resultat				
Ingående eget kapital 2021-01-01	0,5	0,0	69,3	207,8	<b>277,6</b>	4 299,1	<b>4 576,7</b>	
<b>Periodens totalresultat</b>								
Periodens resultat				148,9	<b>148,9</b>	719,9	<b>868,8</b>	
Periodens övrigt totalresultat				0,1	<b>0,1</b>	0,0	<b>0,1</b>	
<b>Periodens totalresultat</b>	<b>0,0</b>	<b>0,0</b>	<b>0,0</b>	<b>149,0</b>	<b>149,0</b>	<b>719,9</b>	<b>868,9</b>	
<b>Transaktioner med koncernens ägare</b>								
<b>Tillskott från och värdeöverföringar till ägare</b>								
Nyemissioner	0,1	0,0	129,9		<b>130,0</b>	1 781,5	<b>1 911,5</b>	
Återbetalda aktieägartillskott					<b>0,0</b>	-54,5	<b>-54,5</b>	
Lämnade utdelningar				-25,0	<b>-25,0</b>	-186,1	<b>-211,1</b>	
<b>Summa tillskott från och värdeöverföringar till ägare</b>	<b>0,1</b>	<b>0,0</b>	<b>129,9</b>	<b>-25,0</b>	<b>105,0</b>	<b>1 540,9</b>	<b>1 645,9</b>	
Förvärv från/försäljning till innehav utan bestämmande inflytande				30,5	<b>30,5</b>	-120,6	<b>-90,1</b>	
<b>Summa transaktioner med koncernens ägare*)</b>	<b>0,1</b>	<b>0,0</b>	<b>129,9</b>	<b>5,5</b>	<b>135,5</b>	<b>1 420,3</b>	<b>1 555,8</b>	
<b>Utgående eget kapital 2021-12-31</b>	<b>0,6</b>	<b>0,0</b>	<b>199,2</b>	<b>362,3</b>	<b>562,1</b>	<b>6 439,3</b>	<b>7 001,4</b>	

Mkr	Eget kapital hänförligt till moderbolagets aktieägare					Summa	Innehav utan bestämmande inflytande	Totalt eget kapital
	Aktiekapital	Ej registrerat aktiekapital	Övrigt tillskjutet kapital	Balanserade vinstmedel inkl. årets resultat				
Ingående eget kapital 2022-01-01	0,6	-	199,2	362,3	<b>562,1</b>	6 439,3	<b>7 001,4</b>	
<b>Periodens totalresultat</b>								
Periodens resultat	-	-	-	25,3	<b>25,3</b>	260,0	<b>285,3</b>	
Periodens övrigt totalresultat	-	-	-	-0,2	<b>-0,2</b>	-0,4	<b>-0,5</b>	
<b>Periodens totalresultat</b>	<b>0,0</b>	<b>0,0</b>	<b>0,0</b>	<b>25,1</b>	<b>25,1</b>	<b>259,6</b>	<b>284,8</b>	
<b>Transaktioner med koncernens ägare</b>								
<b>Tillskott från och värdeöverföringar till ägare</b>								
Nyemissioner	0,0		100,0		<b>100,0</b>	191,3	291,4	
Erhållna aktieägartillskott					<b>0,0</b>	190,7	190,7	
Återbetalda aktieägartillskott					<b>0,0</b>	-136,1	-136,1	
Lämnade utdelningar					<b>0,0</b>	-104,1	-104,1	
<b>Summa tillskott från och värdeöverföringar till ägare</b>	<b>0,0</b>	<b>0,0</b>	<b>100,0</b>	<b>0,0</b>	<b>100,0</b>	<b>141,8</b>	<b>241,9</b>	
Förvärv från/försäljning till innehav utan bestämmande inflytande				0,4	<b>0,4</b>	2,4	2,8	
<b>Summa transaktioner med koncernens ägare</b>	<b>0,0</b>	<b>0,0</b>	<b>100,0</b>	<b>0,4</b>	<b>100,5</b>	<b>144,3</b>	<b>244,7</b>	
<b>Utgående eget kapital 2022-03-31</b>	<b>0,6</b>	<b>0,0</b>	<b>299,2</b>	<b>387,8</b>	<b>687,7</b>	<b>6 843,2</b>	<b>7 530,9</b>	

# Noter

## Not 1 Redovisningsprinciper

Denna delårsrapport i sammandrag för koncernen har upprättats i enlighet med IAS 34 Delårsrapportering samt tillämpliga bestämmelser i årsredovisningslagen. Delårsrapporten för moderbolaget har upprättats i enlighet med årsredovisningslagens 9 kapitel, Delårsrapport och RFR2 Redovisning för juridiska personer. Upplysningar enligt IAS 34.16A framkommer förutom i de finansiella rapporterna och dess tillhörande noter även i övriga delar av delårsrapporten. Inga nya eller ändrade standarder eller tolkningar från IASB har haft påverkan på delårsrapporten. De redovisningsprinciper som tillämpas överensstämmer med de som beskrivs i not 1 i Neptunias Årsredovisning för 2021.

## Not 2 Kritiska bedömningar och uppskattningar

Uppskattningar och bedömningar utvärderas löpande och baseras på historisk erfarenhet och andra faktorer, inklusive förväntningar på framtida händelser som anses rimliga under rådande förhållanden.

Koncernen gör uppskattningar och antaganden om framtiden. De uppskattningar för redovisningsändamål som blir följden av dessa kommer, definitionsmässigt, sällan att motsvara det verkliga resultatet.

För mer information om de uppskattningar och antaganden som innebär en betydande risk för väsentliga justeringar i redovisade värden för tillgångar och skulder under nästkommande räkenskapsår, se not 2 i Neptunias Årsredovisning 2021.

## Not 3 Rörelsesegment

Från och med den 1 januari 2021 redovisar koncernen rörelsesegment. Koncernens verksamhet delas upp i rörelsesegment baserat på vilka delar av verksamheten företagets högste verkställande beslutsfattare följer upp, så kallad "management approach" eller företagsledningens perspektiv. Koncernledningens bedömning är att Koncernen har två rörelsesegment; Slättös fonder och övriga innehav. Denna bedömning baseras på den rapportering koncernledningen inhämtar för att följa och analysera verksamheten samt den information som inhämtas för att fatta strategiska beslut.

Se tabell på efterföljande sida.

## Not 4 Finansiella tillgångar och skulder till verkligt värde

Räntebärande skulder löper i huvudsak med kort räntebindningstid, varför Bolaget bedömer att skillnaderna mellan redovisade värden och verkliga värden inte är väsentliga. För samtliga övriga finansiella tillgångar och skulder, som likvida medel, kundfordringar och leverantörsskulder, antas redovisat värde utgöra en rimlig uppskattning av verkligt värde.

## Not 5 Närståendetransaktioner

Transaktioner med närstående har skett på marknadsmässiga villkor.

# Noter

## Not 3

Rörelsesegment (forts.)

Mkr	Nettoomsättning		
	2022 jan-mar	2021 jan-mar	2021 Helår
Slättös fonder	57,8	243,2	603,1
Övriga innehav	34,9	15,2	102,0
Centrala poster	0,0	0,0	-0,1
<b>Summa nettoomsättning</b>	<b>92,6</b>	<b>258,4</b>	<b>704,9</b>
	Värdetförändringar		
	2022 jan-mar	2021 jan-mar	2021 Helår
Slättös fonder	264,8	42,6	625,2
Övriga innehav	4,0	-4,1	0,2
Centrala poster	-	-	-
<b>Summa värdeförändringar</b>	<b>268,8</b>	<b>38,5</b>	<b>625,3</b>
	Resultat efter finansiella poster		
	2022 jan-mar	2021 jan-mar	2021 Helår
Slättös fonder	306,7	51,7	881,1
Övriga innehav	7,6	8,6	101,3
Centrala poster	-1,6	-19,2	-51,7
<b>Summa resultat efter finansiella poster</b>	<b>312,7</b>	<b>41,2</b>	<b>930,8</b>

# Finansiell kalender

## Kommande rapporter

Q2 delårsrapport apr-jun: 31 augusti 2022

Q3 delårsrapport jul-sep: 30 november 2022

*Denna rapport har inte granskats av bolagets revisor.*

Neptunia Invest AB (publ)

Stockholm 27 maj 2022

Johan Karlsson, VD  
Neptunia Invest

### **Johan Karlsson, VD**

+46 70 363 55 09

johan.karlsson@neptuniainvest.se

### **Gustav Niblaeus, CFO**

+46 70 927 89 74

gustav.niblaeus@neptuniainvest.se

---

## Väsentliga risker och osäkerhetsfaktorer

Koncernen är genom sin verksamhet exponerad för olika slag av finansiella risker. Med finansiella risker avses fluktuationer i företagets resultat och kassaflöde till följd av förändringar i till exempel räntenivåer. Bolaget utsätts framför allt för kommersiell risk, finansieringsrisk, projektrisk, ränterisk samt skatterisk.

*Denna information är sådan information som Neptunia Invest AB (publ) är skyldigt att offentliggöra enligt EU:s marknadsmissbruksförordning. Informationen lämnades, genom ovanstående kontaktpersons försorg, för offentliggörande den 27 maj 2022, kl. 08.00 CET.*